

# Anleitung

## Übermittlung Spielberichte

### 1 Einleitung

Für die Rückrunde 17/18 werden KEINE Rückantwortcouverts, für die Zustellung der Original-Spielberichte, mehr verschickt.

Eine elektronische Übermittlung (fotografieren, scannen) der Originalspielberichte ist SEHR wünschenswert (schneller, einfacher, kostengünstiger). Mail an [spusr@handball.ch](mailto:spusr@handball.ch) (die Originalspielberichte müssen NICHT mehr per Post zugestellt werden).

Als Gratis App können folgende Anwendungen verwendet werden:

#### "Office Lens"

Dient als praktischer Scanner, abfotografierte Seiten werden ausserdem korrekt zugeschnitten.



#### "CamScanner"

Die Spielberichte werden automatisch in ein pdf umgewandelt = kleinere Datenmenge.

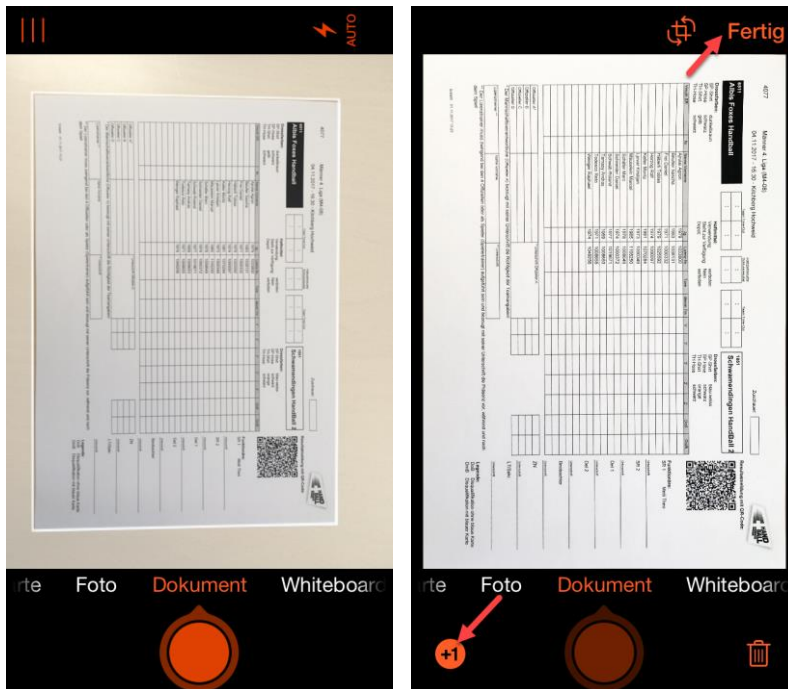


Auf den nachfolgenden Seiten wird die Verwendung der beiden Apps beschrieben.

## 2 Office Lens

Der ausgefüllte Spielbericht kann mittels Funktion "Dokument" fotografiert werden. Der Bericht wird mittels weissem Rahmen korrekt zugeschnitten.

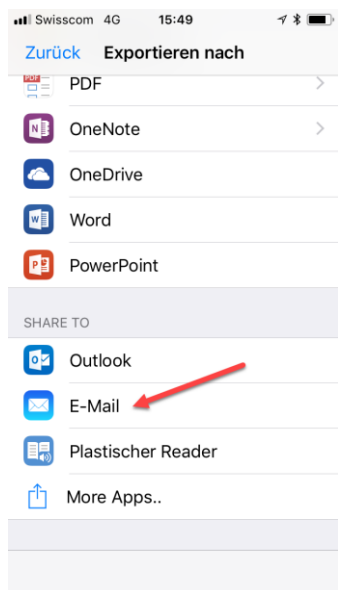
Nach dem Fotografieren wird das Dokument dargestellt. Über die Funktion "+1" kann der Bericht der anderen Mannschaft fotografiert werden.



Wenn beide Berichte fotografiert wurden, kann mit der Funktion "Fertig" der Scan abgeschlossen werden. Es werden beide Berichte dargestellt. Danach können mit der Funktion "Alle speichern" der Versand vorgenommen werden.



Bei der Exportfunktion kann "Share to" E-Mail ausgewählt werden:





Als Mailempfänger [spusr@handball.ch](mailto:spusr@handball.ch) auswählen und als Betreff "Spielbericht und deren Nummer" (ist oben links auf dem Spielbericht ersichtlich).

Hinweis: Schickt eine Kopie an eure Mailadresse, damit ihr notfalls ebenfalls im Besitz des Spielberichts seid.





### 3 Cam Scanner

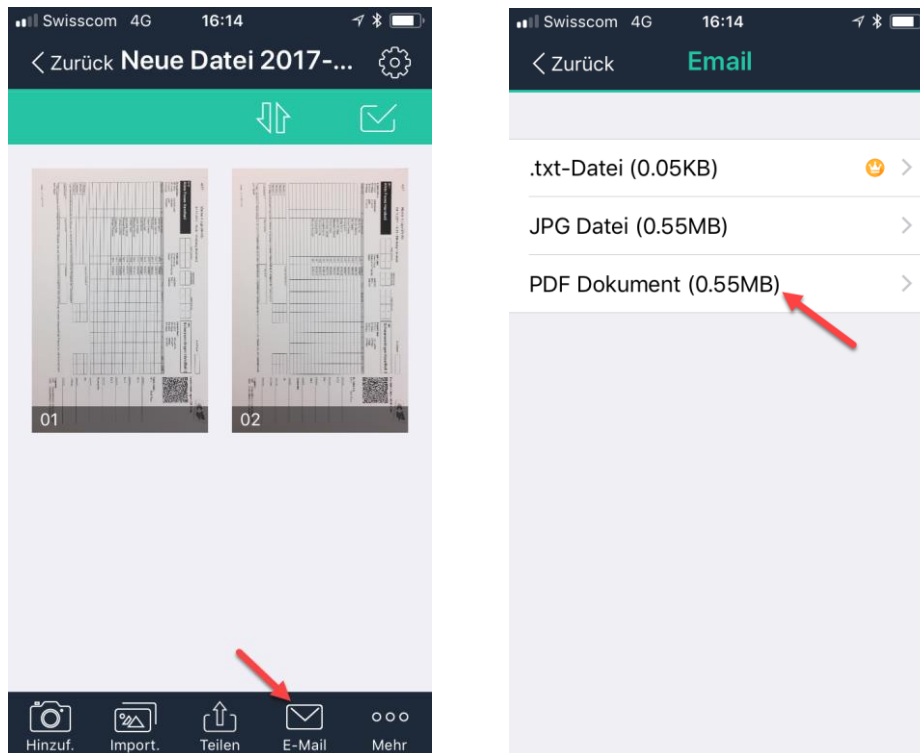
Fotofunktion auswählen und Bericht fotografieren. Danach mittels grünem Rahmen den Bericht zu-rechtschneiden. Mittels ✓ kann der Bericht bestätigt werden.



Originalfunktion auswählen und mittels ✓ bestätigen. Mittels "Hinzufügen" kann der Bericht der ande-ren Mannschaft fotografiert und hinzugefügt werden:



Sind beide Berichte erstellt, kann über die Funktion "E-Mail" der Versand vorgenommen werden. Als Format "PDF Dokument" auswählen.



Als Mailempfänger [spusr@handball.ch](mailto:spusr@handball.ch) auswählen und als Betreff "Spielbericht und deren Nummer" (ist oben links auf dem Spielbericht ersichtlich)

Hinweis: Schickt eine Kopie an eure Mailadresse, damit ihr notfalls ebenfalls im Besitz des Spielberichts seid.

